

UNIT – II
Basic Grammar

Identifying Masculine/Feminine Nouns

- Simple rule to identify the gender of the noun is,

- Nouns ending with

- e - Feminine (Prefix La)

- others – Masculine (Prefix Le)

*Note: There are exemptions for the above rule. Can be used for 90% accuracy

Eg: La télé

La date

Le Café

LES PRONOMS PERSONNELS SUJETS

If I am talking about...	The PERSONAL SUBJECT PRONOUN to use is:	Translation
myself	Je	I
you (someone I know, same age)	Tu	You
someone or something masculine	Il	He
someone or something feminine	Elle	She
myself + someone else	Nous	We
you + someone else OR one person and I am being polite	Vous	You
several people or things of which one is <u>masculine</u>	Ils	They
several people or things, all of which are <u>feminine</u>	Elles	They

English Subject Pronouns

I	we
you	you (all)
he, she, it	they

meovly

French Subject Pronouns

je	nous
tu	vous
il, elle, on	

Present tense conjugation

REGULAR PRESENT TENSE

	-ER	-IR	-RE
Je	e	is	s
Tu	es	is	s
Il/Elle/On	e	it	
Nous	ons	issons	ons
Vous	ez	issez	ez
Ils/Elles	ent	issent	ent

Verb Examples

I GROUP (ER)

- Aimer (to like, to love)
- Changer (to change)
- Demander (to ask)
- Écouter (to listen)
- Fabriquer (to make)
- Habiter (to live)
- Jouer (to play)
- Manger (to eat)

II GROUP (IR)

- Abolir > to abolish.
- Agir > to act.
- Avertir > to warn.
- Bâtir > to build.
- Choisir > to choose.
- établir > to establish.
- étourdir > to stun, deafen, make dizzy.
- Finir > to finish.

III GROUP (RE)

- Attendre (to wait for)
- Défendre (to defend)
- Entendre (to hear)
- Fondre (to melt)
- Pendre (to hang)
- Perdre (to lose)
- Prétendre (to claim)
- Rendre (to return)

CONJUGAISON DES VERBES IRRÉGULIERS AU PRÉSENT DE L'INDICATIF

PRONOM

JE

TU

IL/ELLE

NOUS

VOUS

ILS/ELLES

FAIRE

FAIS

FAIS

FAIT

FAISONS

FAITES

FONT

ÊTRE

SUIS

ES

EST

SOMMES

ÊTES

SONT

ALLER

VAIS

VAS

VA

ALLONS

ALLEZ

VONT

AVOIR

'AI

AS

A

AVONS

AVEZ

ONT

POUVOIR

PEUX

PEUX

PEUT

POUVONS

POUVEZ

PEUVENT



DEVOIR

POUVOIR

VOULOIR

je

dois

peux

veux

tu

dois

peux

veux

il, elle, on

doit

peut

veut

nous

devons

pouvons

voulons

vous

devez

pouvez

voulez

ils, elles

doivent

peuvent

veulent

56 COMMON FRENCH ADJECTIVES

Grand-e	= Tall	Généreux-se	= Generous
Petit-e	= Small	Sage	= Wise, calm
Jeune	= Young	Seul-e	= Alone, lonely
Vieux - vieille	= Old	Chaud-e	= Hot, warm
Beau, belle	= Beautiful	Froid-e	= Cold
Gentil-le	= Nice, sweet	Humide	= Humid
Méchant-e	= Naughty	Ensoleillé	= Sunny
Drôle	= Funny	Nuageux	= Cloudy
Cher - chère	= Expensive	Clair-e	= Light, pale
Bon marché	= Cheap	Foncé-e	= Dark
Intéressant	= Interesting /-ed	Romantique	= Romantic
Ennuyeux-se	= Boring / -ed	Triste	= Sad
Lent-e	= Slow	Heureux-se	= Happy
Rapide	= Quick	Important-e	= Important
Fort-e	= Strong	Obligatoire	= Mandatory
Faible	= Weak	Léger	= Light (weight)
Rangé	= Tidy	Lourd	= Heavy
Propre	= Clean	Gros-se	= Fat, big
Sale	= Dirty	Maigre	= Skinny
Intelligent-e	= Smart	Mince	= Slim
Stupide	= Stupid	Courant	= Common
Nerveux-se	= Nervous	Rare	= Rare
Détendu-e	= Relaxed	Puéril	= Childish

Les Adjectifs Demonstratifs

	Masculin masculine	Féminin feminine
Singulier singular	Ce Cet * (this, that)	Cette (this, that)
Pluriel plural	Ces (these, those)	Ces (these, those)

Demonstrative - Adjectives

- ▶ To stress the word we add **-ci** or **-là** at the end of the word:




This book	Ce livre / Ce livre-ci
That book	Ce livre / Ce livre-là
This man	Cet homme / Cet homme-ci
These books	Ces livres / Ces livres-ci
Those books	Ces livres / Ces livres-là



POSSESSIVE ADJECTIVES



This is not your pen! It is my pen!

	Masculine Singular / Vowel or H 	Feminine Singular 	Plural (Masculine and Feminine) 
MY	mon	ma	mes
YOUR	ton	ta	tes
HIS / HER	son	sa	ses
OUR	notre	notre	nos
YOUR (P)	votre	votre	vos
THEIR	leur	leur	leurs

Les articles définis

Definite Articles in French



Singulier

Pluriel

Masculin

le

le livre

les

les livres

Féminin

la

la maison

les

les maisons

Masculin

Féminin

Devant une voyelle
ou un H muet

l'

l'arbre
l'école

les

les arbres
les écoles

THING TO WATCH	THE	A/AN
MASCULINE SINGULAR	LE	UN
FEMININE SINGULAR	LA	UNE
MASCULINE PLURAL	LES	DES
FEMININE PLURAL	LES	DES

Negative adverbs

- Ne... **pas**
- Putting **ne... pas** around the verb makes the sentence say “does/do not...”
- Les étudiants **aiment** les devoirs.
Les étudiants **n’aiment pas** les devoirs.
The students do not like homework.



NEGATIVE EXPRESSIONS

Different nuances of negation exist.

If you want to learn how to use Never, Not yet, Nothing, nobody, No one, No more, Not at all in French refer to this table

<i>French</i>	<i>English</i>
<i>ne ... jamais</i>	<i>never</i>
<i>ne ... pas encore</i>	<i>not yet</i>
<i>ne ... rien</i>	<i>nothing</i>
<i>ne ... personne</i>	<i>nobody, no one, not anybody anyone</i>
<i>ne ... plus</i>	<i>no more, not any longer anymore</i>
<i>ne ... pas du tout</i>	<i>not at all</i>



EXAMPLES:

Je **ne** vais **jamais** au cinéma.

Je **ne** dors **pas** encore.

Je **ne** mange **rien**.

Je **ne** veux voir **personne**.

Je **ne** **t'**aime **plus**.

Je **ne** **te** comprends **pas** tu tout.

I never go to the cinema.

I am not asleep yet.

I eat nothing.

I do not want to see anyone.

I do not love you anymore.

I do not understand you at all.



Pronominal Verb

TABLE 1 Present Tense Reflexive Verb Conjugation

Subject	Pronoun	Example
<i>je</i>	<i>me (m')</i> [myself]	<i>je me dépêche</i>
<i>tu</i>	<i>te (t')</i> [yourself]	<i>tu te lèves</i>
<i>il/elle/on</i>	<i>se (s')</i> [him/her/itself]	<i>il s'appelle</i>
<i>nous</i>	<i>nous</i> [ourselves]	<i>nous nous couchons</i>
<i>vous</i>	<i>vous</i> [yourself/yourselves]	<i>vous vous asseyez</i>
<i>ils/elles</i>	<i>se (s')</i> [themselves]	<i>ils s'endorment</i>

Prepositions

- ✓ À = at/to
- ✓ À côté de = next to
- ✓ Après = after
- ✓ Autour de = around
- ✓ Avant = before
- ✓ Avec = with
- ✓ Dans = in
- ✓ Sans = without
- ✓ Sous = under
- ✓ Sur = on
- ✓ De = of, from
- ✓ Derrière = behind
- ✓ Devant = in front of
- ✓ En face de = facing
- ✓ Envers = toward
- ✓ Loin de = far from
- ✓ Pour = for, in order to
- ✓ Près de = near
- ✓ Au dessous = below
- ✓ Au dessus = above



on



in



next to (beside)



in front of



behind



between



under



through



around

THANK YOU